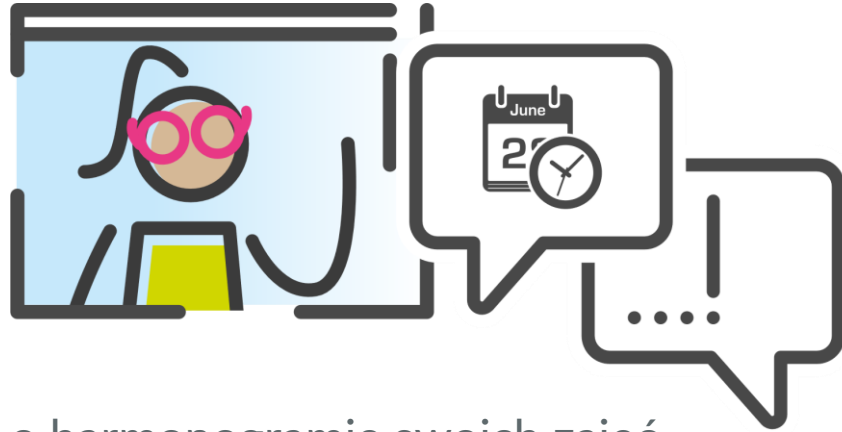



NETYKIETA
zajęć na
platformie
Zoom



przygotowanie do zajęć

Jak sobie pościelesz , tak się wyśpisz :)



1. poinformuj domowników o harmonogramie swoich zajęć
2. przed zajęciami przygotuj środowisko pracy: uporządkuj biurko, przygotuj coś do pisania, zadbaj o coś do picia (wodę!)
3. sprawdź, czy działają kamera i głośnik (jeśli możesz, kup zestaw!)
4. zadbaj o porządek w oku kamery
5. punktualnie zgłoś się na zajęcia
6. wchodząc do pokoju, przywitaj się





udział w zajęciach

zadbaj o nienaganny wygląd i kulturę osobistą

jak cię widzą, tak cię piszą... :)

nie widzą, nie słyszą? nie istniejesz! :)


a, ku-ku widzę Cię! :)

- piżama
- jedzenie
- palenie
- rozmowy przez telefon
- jazda samochodem
- plotkowanie na czacie
- drapanie, skubanie, dłubanie itp.




miło Cię widzieć i słyszeć :)

- włącz kamerę
- uśmiechaj się itp.
- pamiętaj o wyciszeniu mikrofonu na początku zajęć, włącz go, kiedy chcesz coś powiedzieć, wcześniej podnosząc rękę
- odpowiadaj na pytania
- zadawaj pytania (również na czacie)
- nie przekrzykuj innych – czekaj na swoją kolej
- wyłącz kamerę, kiedy robisz sobie przerwę



koniec zajęć

no cry... :)



1. nie opuszczaj zajęć przed ich zakończeniem
2. wychodząc z pokoju, pożegnaj się i podziękuj za zajęcia
3. sprawdzaj skrzynkę pocztową i Ogłoszenia w kursach na Moodle
4. bądź w kontakcie z koleżankami i kolegami z grupy i roku
5. wspieraj innych